



ТЕРРИТОРИАЛЬНЫЙ ОРГАН
ФЕДЕРАЛЬНОЙ СЛУЖБЫ
ГОСУДАРСТВЕННОЙ СТАТИСТИКИ
ПО ВОРОНЕЖСКОЙ ОБЛАСТИ

ПРОМЫШЛЕННОЕ ПРОИЗВОДСТВО

январь – сентябрь 2024 года

01.11.2024

Оперативная информация

СОДЕРЖАНИЕ

Индекс промышленного производства	3
Отгружено товаров собственного производства, выполнено работ и услуг	4
Добыча полезных ископаемых	5
Обрабатывающие производства	6
Обеспечение электрической энергией, газом и паром; кондиционирование воздуха	10
Водоснабжение; водоотведение; организация сбора и утилизации отходов, деятельность по ликвидации загрязнений	11
Деловая активность организаций промышленных видов деятельности	12

ИНДЕКС ПРОМЫШЛЕННОГО ПРОИЗВОДСТВА

в % к соответствующему периоду предыдущего года

ВОРОНЕЖСТАТ

январь – сентябрь 2024 г.



Промышленное производство

103,1



Добыча полезных ископаемых

98,7



Обрабатывающие производства

104,3



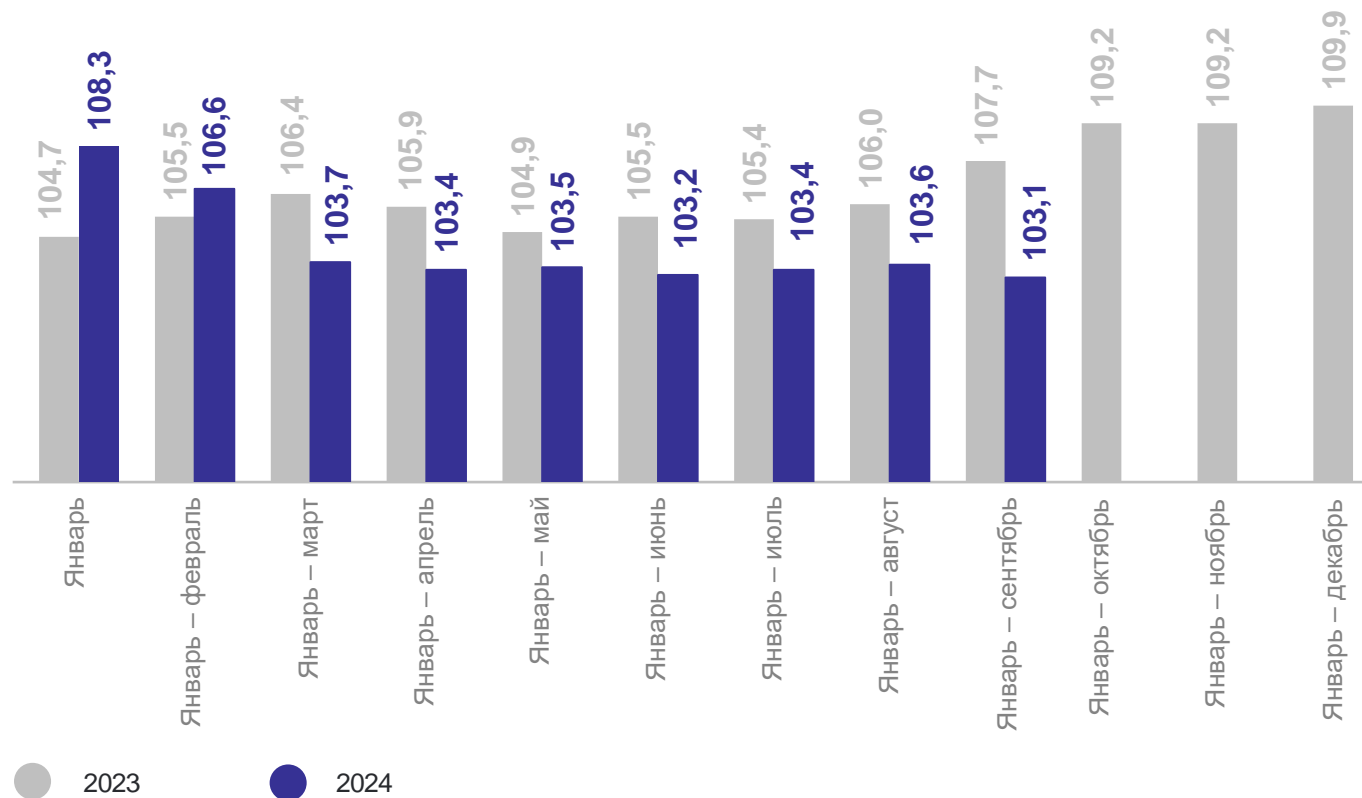
Обеспечение электрической энергией, газом и паром; кондиционирование воздуха

97,2



Водоснабжение; водоотведение, организация сбора и утилизации отходов, деятельность по ликвидации загрязнений

99,0



ОТГРУЖЕНО ТОВАРОВ СОБСТВЕННОГО ПРОИЗВОДСТВА, ВЫПОЛНЕНО РАБОТ И УСЛУГ

ВОРОНЕЖСТАТ

январь – сентябрь 2024 г.

млн рублей



Добыча полезных
ископаемых

10 274,1



Обрабатывающие
производства

696 788,7



Обеспечение электрической
энергией,
газом и паром;
кондиционирование воздуха

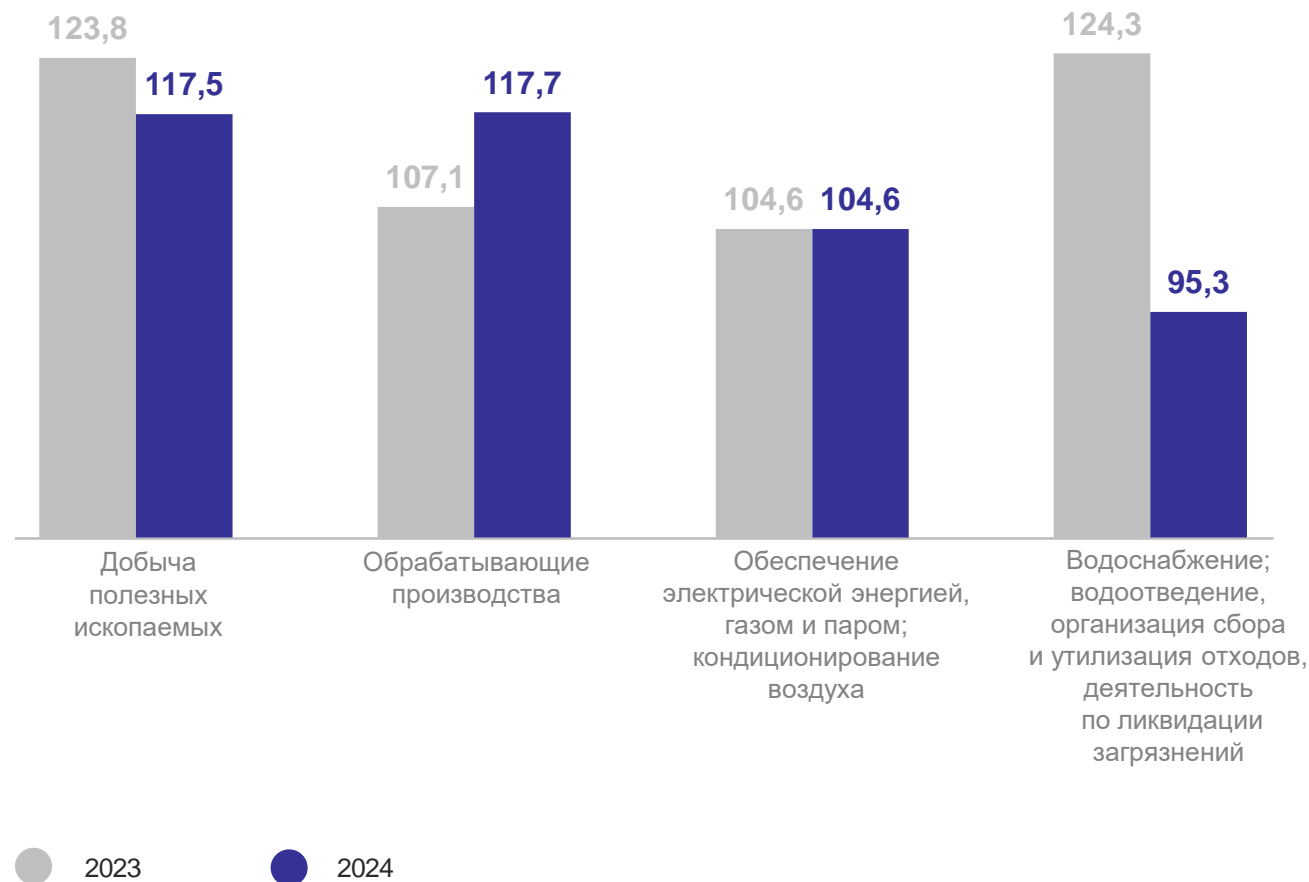
110 035,6



Водоснабжение;
водоотведение,
организация сбора
и утилизации
отходов, деятельность
по ликвидации загрязнений

18 541,4

в % к соответствующему периоду предыдущего года



Индекс производства

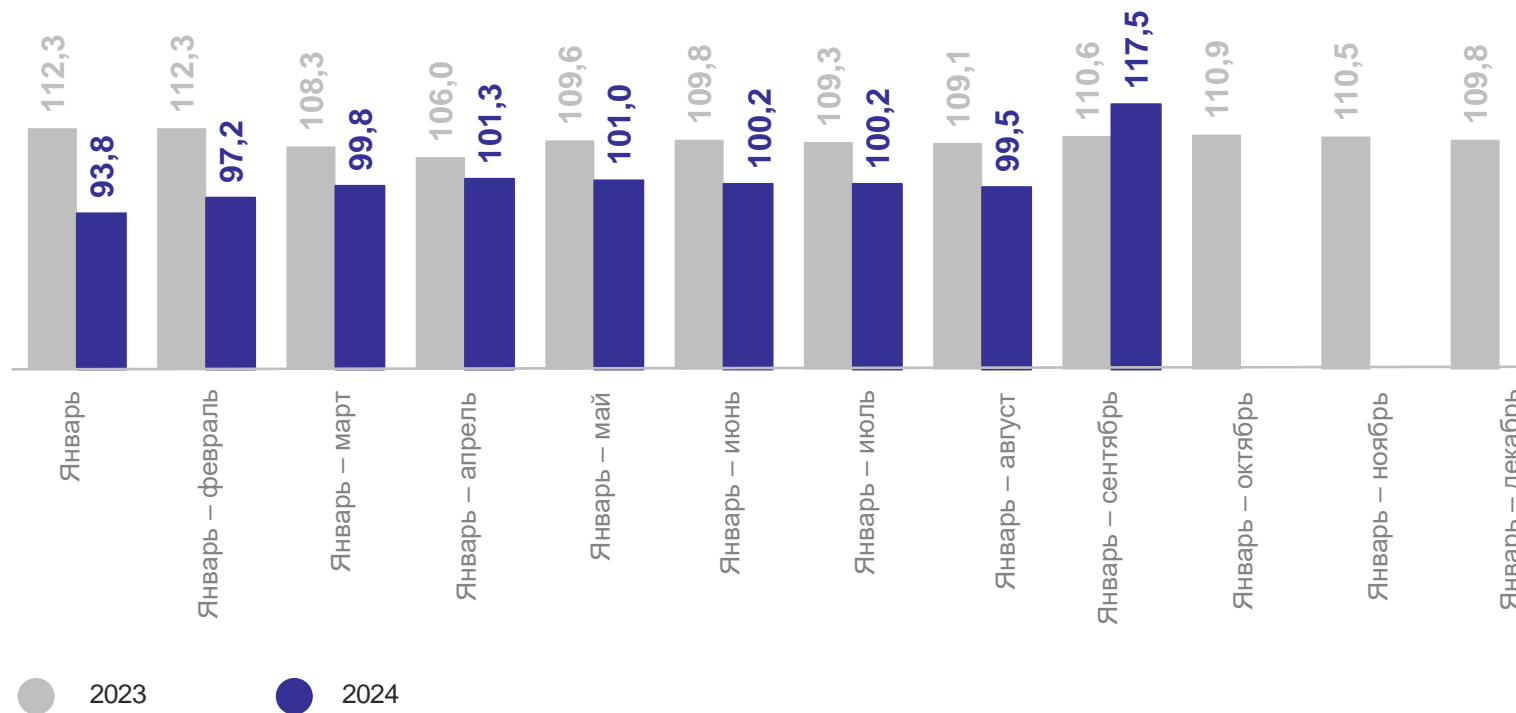
в % к соответствующему периоду предыдущего года

январь – сентябрь 2024 г.

Добыча отдельных видов продукции
горнодобывающих производств

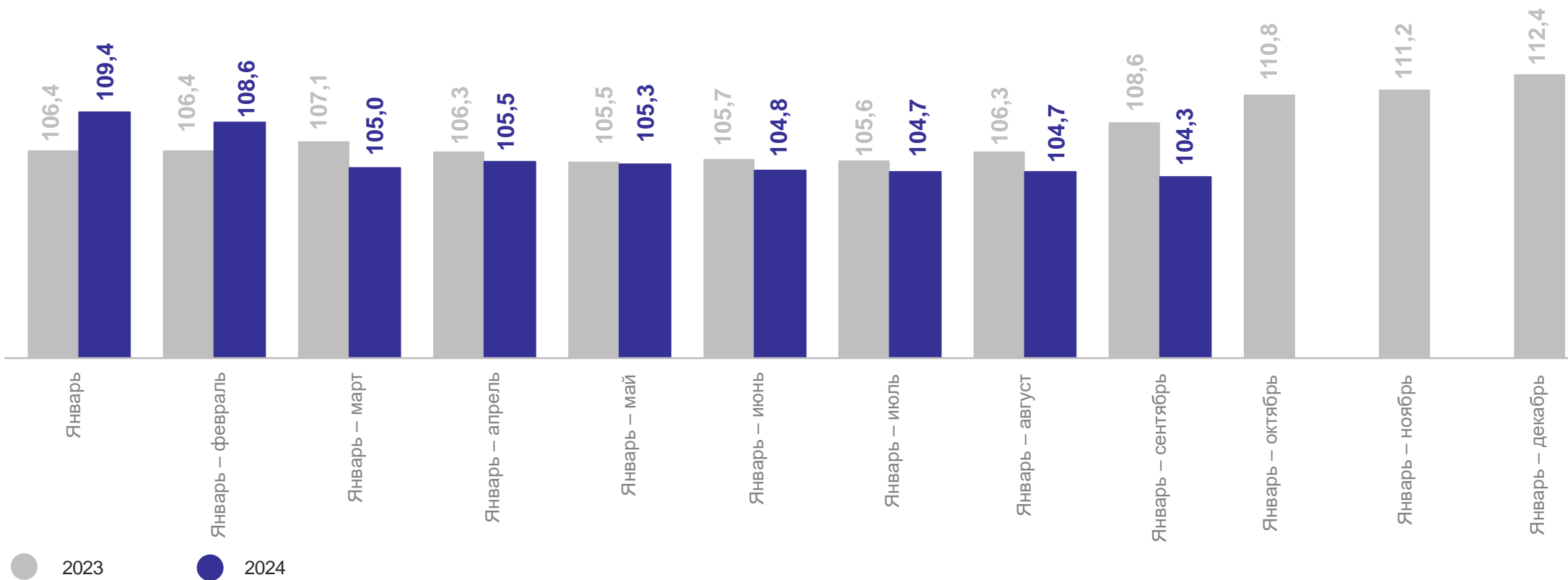
Пески природные **6 878,9** тыс. куб. м

Мел природный **1 521,7** тыс. куб. м



Индекс производства

в % к соответствующему периоду предыдущего года



ОСНОВНЫЕ ПОКАЗАТЕЛИ ОТДЕЛЬНЫХ ВИДОВ ОБРАБАТЫВАЮЩИХ ПРОИЗВОДСТВ

январь – сентябрь 2024 г.

Произведено

Блоки и прочие изделия сборные строительные для зданий и сооружений из цемента, бетона или искусственного камня

475,4 тыс. куб. м

Блоки оконные пластмассовые

280,5 тыс. кв. м

Материалы лакокрасочные и аналогичные для нанесения покрытий, полиграфические краски и мастики

70,6 тыс. тонн

Структура отгруженных товаров собственного производства, выполненных работ и услуг

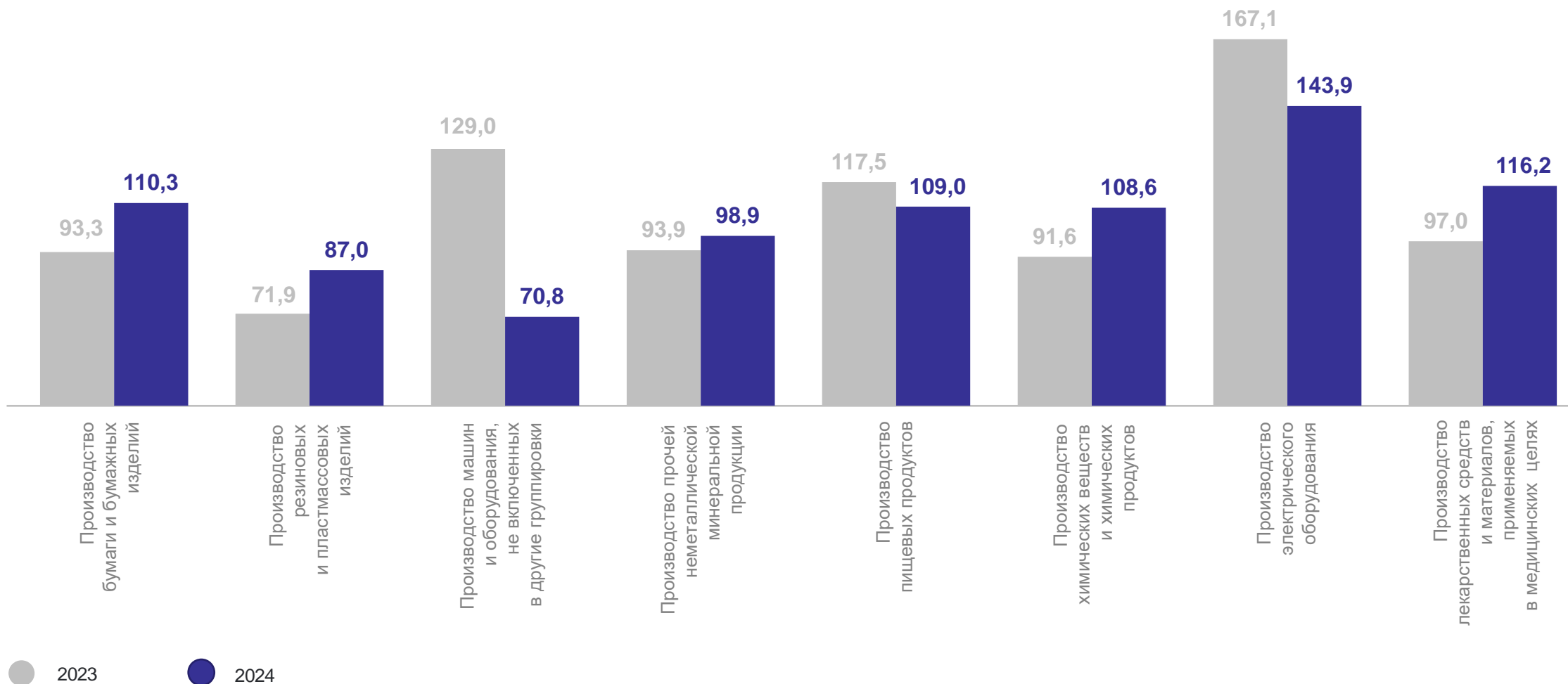


- Производство пищевых продуктов
- Производство машин и оборудования, не включенных в другие группировки
- Производство химических веществ и химических продуктов
- Производство готовых металлических изделий, кроме машин и оборудования
- Производство компьютеров, электронных и оптических изделий
- Производство прочей неметаллической минеральной продукции
- Производство металлургическое
- Другие виды деятельности

ИНДЕКСЫ ПРОИЗВОДСТВА ОТДЕЛЬНЫХ ВИДОВ ДЕЯТЕЛЬНОСТИ ОБРАБАТЫВАЮЩИХ ПРОИЗВОДСТВ


ВОРОНЕЖСТАТ


в % к соответствующему периоду предыдущего года





январь – сентябрь 2024 г.

Произведено, тыс. тонн

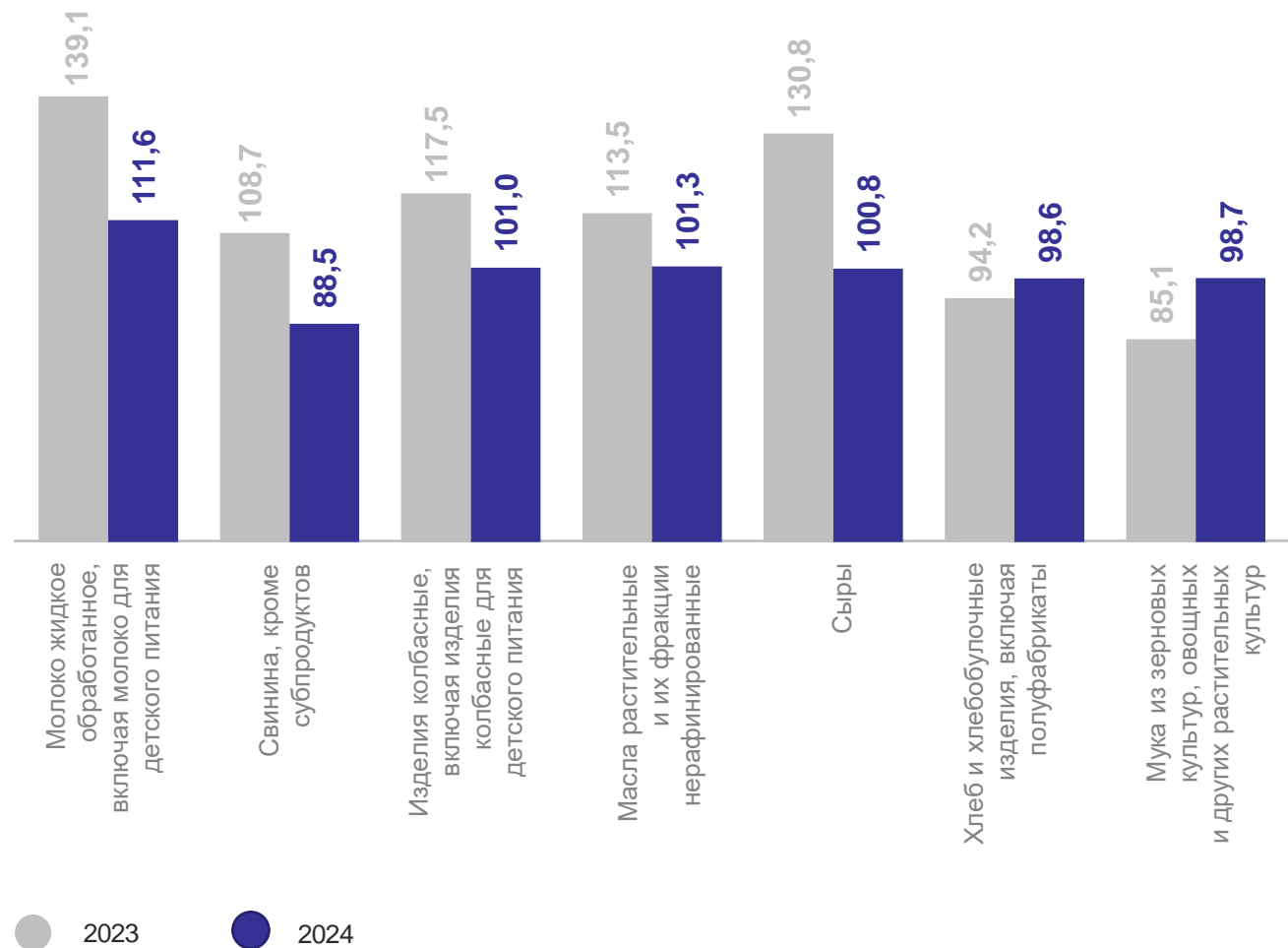
 Масла растительные и их фракции нерафинированные **918,5**

 Мука из зерновых культур, овощных и других растительных культур **156,3**

 Молоко жидкое обработанное, включая молоко для детского питания **155,1**

 Свинина, кроме субпродуктов **147,0**

в % к соответствующему периоду предыдущего года



ОБЕСПЕЧЕНИЕ ЭЛЕКТРИЧЕСКОЙ ЭНЕРГИЕЙ, ГАЗОМ И ПАРОМ; ВОРОНЕЖСТАТ

КОНДИЦИОНИРОВАНИЕ ВОЗДУХА

январь – сентябрь 2024 г.

Выработано

Электроэнергия

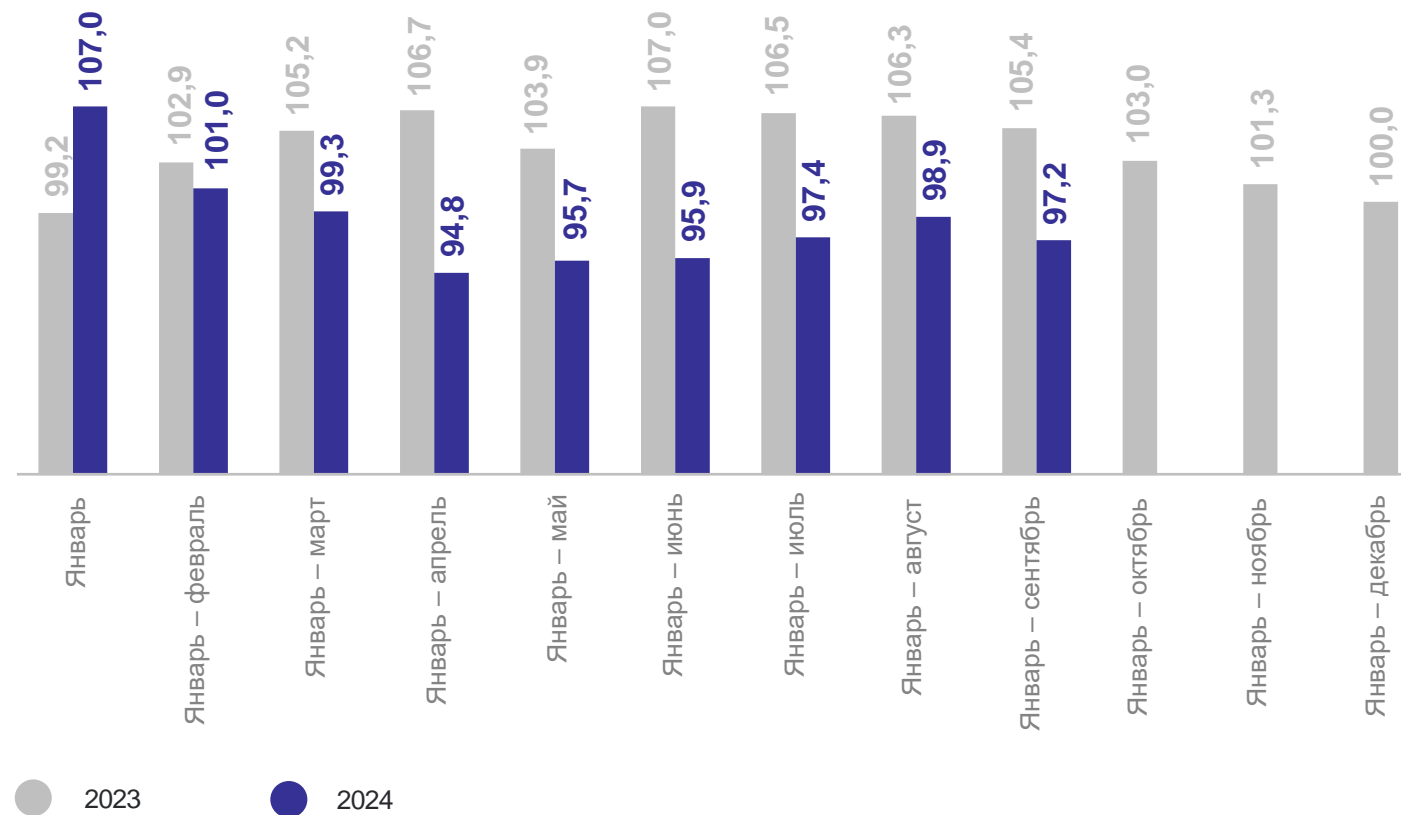
22 048,5
млн кВт ч

Пар и горячая вода

11 590,2
тыс. Гкал

Индекс производства

в % за период с начала года к соответствующему периоду предыдущего года



ВОДОСНАБЖЕНИЕ; ВОДООТВЕДЕНИЕ, ОРГАНИЗАЦИЯ СБОРА И УТИЛИЗАЦИИ ОТХОДОВ, ДЕЯТЕЛЬНОСТЬ ПО ЛИКВИДАЦИИ ЗАГРЯЗНЕНИЙ

ВОРОНЕЖСТАТ

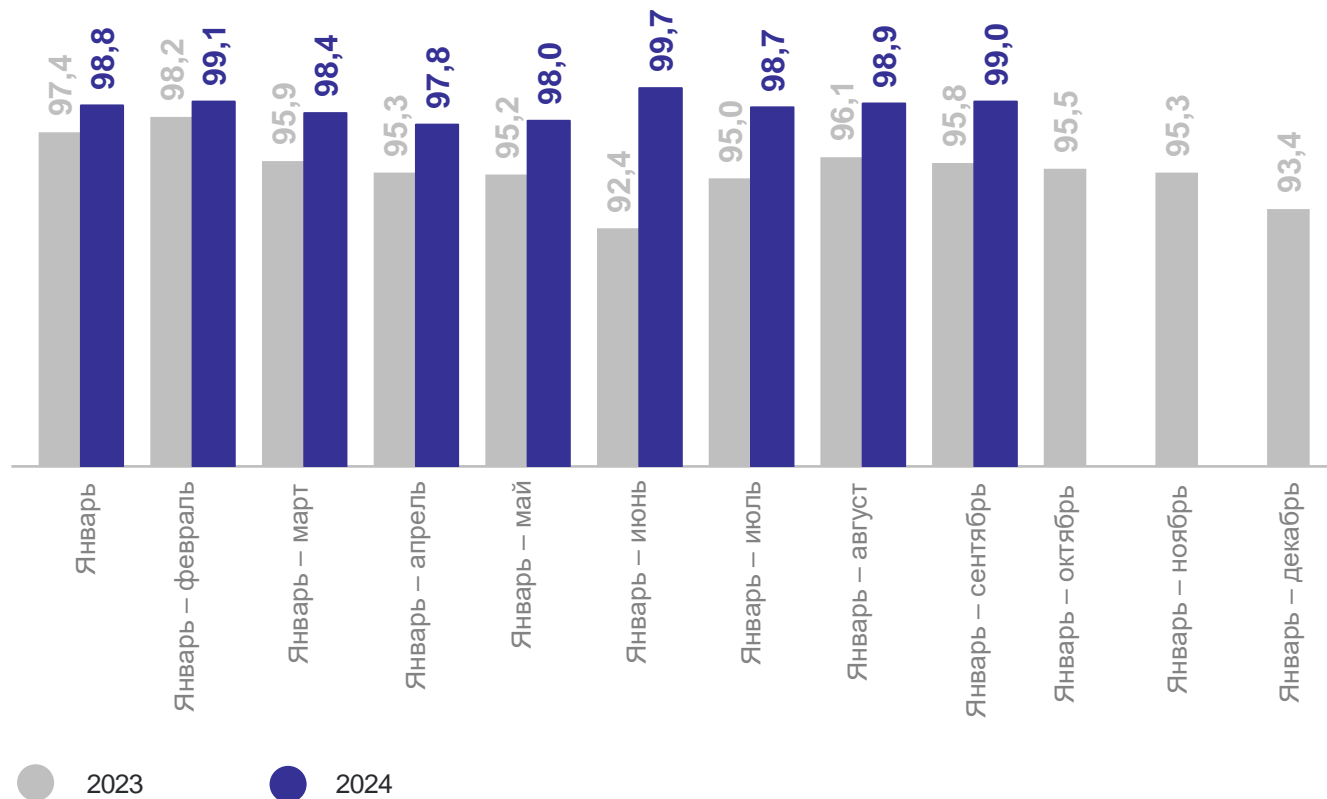
в % к соответствующему периоду предыдущего года

январь – сентябрь 2024 г.

Забор, очистка
и распределение воды **94,2**

Сбор и обработка
сточных вод **97,9**

Сбор, обработка
и утилизация отходов,
обработка вторичного
сырья **100,4**



ДЕЛОВАЯ АКТИВНОСТЬ ОРГАНИЗАЦИЙ ПРОМЫШЛЕННЫХ ВИДОВ ДЕЯТЕЛЬНОСТИ

сентябрь 2024 года

ВОРОНЕЖСТАТ

Индекс предпринимательской уверенности
в процентах

Оценили общую
экономическую ситуацию
как **благоприятную**

18,0%
руководителей

Оценили общую
экономическую ситуацию
как **удовлетворительную**

62,3%
руководителей

